



# INVESTIEREN IN ERNEUERBARE ENERGIEN

Entdecken Sie das European Renewable Energy Index-Zertifikat (WKN: SQ0DKD)

**THE FUTURE  
IS YOU**



**SOCIETE  
GENERALE**

Die Schaffung eines nachhaltigen Energiesektors mit niedrigem CO<sub>2</sub>-Ausstoß ist eines der zentralen Ziele der Europäischen Union. Der Übergang zu einer sauberen Energiegewinnung soll Wachstum, Innovation und Beschäftigung fördern. Davon profitieren sowohl der Planet als auch Wirtschaft und Verbraucher.



## INVESTIEREN IN ERNEUERBARE ENERGIEN

Die Europäische Union hat es sich im Rahmen des europäischen Green Deal zum Ziel gesetzt, ab 2050 keine Netto-Treibhausgase mehr auszustoßen. Dass es höchste Zeit zum Umdenken ist, wird angesichts der immer heißer werdenden Sommer, daraus resultierenden Dürreperioden, Waldbränden und anderen Naturkatastrophen schmerzhaft deutlich. Aber auch geopolitische Veränderungen haben zuletzt gezeigt, dass eine Abhängigkeit von fossilen Energieträgern so schnell wie möglich reduziert bzw. ganz eliminiert werden sollte. Hierfür essenziell ist die Förderung und Weiterentwicklung der Nutzung von Erneuerbaren Energien.

Aus dem Ziel der EU, bis 2050 der erste klimaneutrale Kontinent zu werden, ergeben sich Chancen für Innovationen und Investitionen, die auch Möglichkeiten für Kapitalanleger eröffnen. Denn was einerseits eine der größten Herausforderungen der Gegenwart ist, sorgt andererseits auch für eine Stärkung der Wettbewerbsfähigkeit europäischer Unternehmen auf lange Sicht.

Ein Blick auf die Faktoren Klimaschutz, Ökologie und Nachhaltigkeit kann sich also auch bei der Geldanlage lohnen. So lässt sich bereits heute beobachten, dass diese Aspekte immer häufiger in Investitionsentscheidungen mit einbezo-

gen werden. Denn wer gezielt in Unternehmen investiert, die Erneuerbare Energien, wie beispielsweise Wasserkraft, Windenergie und Solarenergie, fördern, kann an der Entwicklung des neuen Wirtschaftsmodells partizipieren.

### Was sind Erneuerbare Energien?

Als Erneuerbare Energien oder regenerative Energien werden Energiequellen bezeichnet, die im menschlichen Zeithorizont für nachhaltige Energieversorgung praktisch unerschöpflich zur Verfügung stehen oder sich verhältnismäßig schnell erneuern. Damit grenzen sie sich von fossilen Energiequellen ab, die endlich sind oder sich erst über den Zeitraum von Millionen Jahren regenerieren.

Erneuerbare Energiequellen gelten, neben der effizienten Nutzung von Energie, als wichtigste Säule einer nachhaltigen Energiepolitik und der Energiewende. Zu ihnen zählen unter anderem Bioenergie (Biomaspotenzial), Geothermie, Wasserkraft, Meeresenergie, Sonnenenergie und Windenergie.

## DER EUROPEAN RENEWABLE ENERGY INDEX (ERIX)

Eine Möglichkeit, um gezielt in eine Vielzahl an Unternehmen aus dem Bereich der Erneuerbaren Energien zu investieren, bieten beispielsweise Index-Zertifikate auf spezielle Indizes. So etwa der European Renewable Energy Index (ERIX). Er bildet die Wertentwicklung der

in der Regel größten europäischen Unternehmen für Erneuerbare Energien ab, die in einem oder mehreren der folgenden sechs Anlagecluster aktiv sind: Energie aus Biomasse, Geothermie, Meeresenergie, Sonnenenergie, Wasserenergie und Windenergie.

Indexdetails	
<b>Name</b>	European Renewable Energy Total Return Index in EUR (ERIX)
<b>Auflage</b>	13.10.2005 (Basislevel 1.000 Indexpunkte)
<b>Währung</b>	EUR
<b>Index-Berechnungsstelle</b>	S&P Dow Jones Indices
<b>Indexüberprüfung</b>	Eine Indexüberprüfung hinsichtlich der im Index enthaltenen Unternehmen erfolgt halbjährlich (im März und September), eine Neugewichtung der enthaltenen Unternehmen dagegen vierteljährlich (im März, Juni, September und Dezember).
<b>Anzahl Indexmitglieder</b>	In der Regel 10
<b>Dividendenbehandlung</b>	Net Total Return Index / Netto-Performanceindex (= Ein Netto-Performanceindex bezieht im Gegensatz zum Kursindex Dividenden und Kapitalveränderungen nach Abzug von Steuern mit ein.)
<b>Weitere Informationen</b>	<a href="https://sgi.sgmarkets.com">https://sgi.sgmarkets.com</a>

Stand: 17. November 2022; Quelle: Société Générale

**Grafik 1: Wertentwicklung des European Renewable Energy Total Return Index in EUR (ERIX) seit Indexauflage**

Indexauflage am 13. Oktober 2005; Basislevel 1.000 Indexpunkte



Stand: 17. November 2022; Quelle: Reuters  
Frühere Wertentwicklungen sind kein Indikator für die künftige Wertentwicklung.

**Grafik 2: Wertentwicklung des European Renewable Energy Total Return Index in EUR (ERIX) der vergangenen fünf Jahre**

Indexauflage am 13. Oktober 2005; Basislevel 1.000 Indexpunkte



Stand: 17. November 2022; Quelle: Reuters  
Frühere Wertentwicklungen sind kein Indikator für die künftige Wertentwicklung.



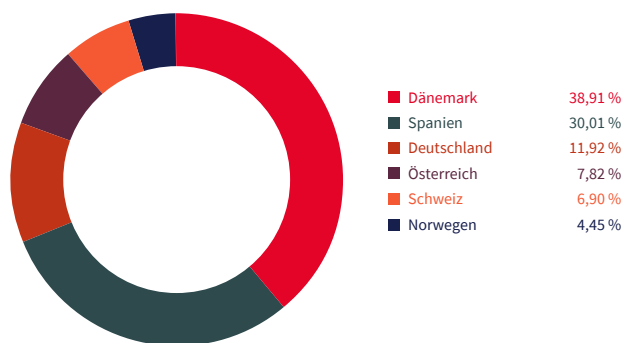
## INDEXBESTANDTEILE DES EUROPEAN RENEWABLE ENERGY TOTAL RETURN INDEX IN EUR (ERIX)

Unternehmen	Land	Indexgewichtung
Vestas Wind Systems	Dänemark	20,39 %
Ørsted	Dänemark	18,52 %
EDP Renováveis	Spanien	13,70 %
Siemens Gamesa Renewable Energy	Spanien	11,95 %
Verbund	Österreich	7,82 %
Meyer Burger Technology	Schweiz	6,90 %
VERBIO Vereinigte BioEnergie	Deutschland	6,23 %
SMA Solar Technology	Deutschland	5,68 %
Scatec	Norwegen	4,45 %
Solaria Energía y Medio Ambiente	Spanien	4,36 %

Stand: 17. November 2022; Quelle: Société Générale

Die Darstellung der Indexkomponenten ist jeweils stichtagsbezogen und ist Änderungen unterworfen. Die gegenwärtige Gewichtung und Allokation sind keine verlässlichen Indikatoren für künftige Gewichtungen und Allokationen. Eine Übersicht aller Indexbestandteile steht Ihnen unter <https://sgi.smarkets.com> zur Verfügung.

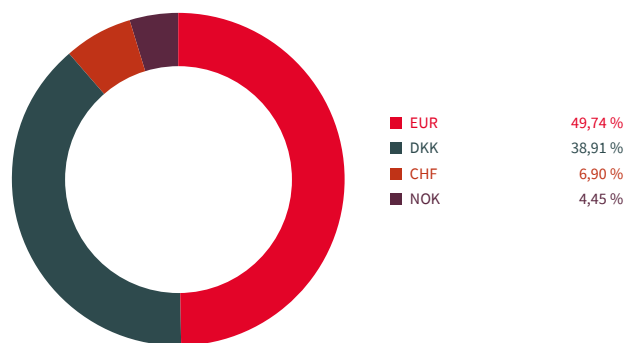
**Grafik 3: Länderverteilung im European Renewable Energy Total Return Index in EUR (ERIX)**



Stand: 17. November 2022; Quelle: Société Générale

Die Darstellung der Länderverteilung und Währungen ist jeweils stichtagsbezogen und ist Änderungen unterworfen. Die gegenwärtigen Gewichtungen und Allokationen sind keine verlässlichen Indikatoren für künftige Gewichtungen und Allokationen.

**Grafik 4: Währungen im European Renewable Energy Total Return Index in EUR (ERIX)**



Stand: 17. November 2022; Quelle: Société Générale

## DIE INDEXMETHODIK







In das Indexuniversum des European Renewable Energy Index können nur Unternehmen aufgenommen werden, die eine Börsennotiz an einer europäischen Börse haben und aus dem Aktienuniversum des Dow Jones Global Total Stock Market Index stammen. Eine weitere Voraussetzung für die Selektion ist, dass die Unternehmen den größten Umsatzanteil in einem oder mehreren der folgenden sechs Anlagecluster haben: Biokraftstoffe, Geothermie, Wasserkraft aus Meeresströmungen, Sonnenenergie, Wasserkraft oder Windkraft. Die Auswahl der Indexmitglieder wird von der RobecoSAM AG nach einem regelbasierten Verfahren vorgenommen.

Ausgehend von diesem Anlageuniversum erfolgt die Auswahl der Indexbestandteile nach den folgenden Schritten:

- Zunächst wird eine Rangliste der Unternehmen anhand der Marktkapitalisierung im Streubesitz erstellt. Die zehn

größten und liquidesten Aktien werden als Indexmitglieder ausgewählt. Hierbei können maximal vier Aktien aus einem der sechs Investitionscluster in den ERIX aufgenommen werden. Erreicht eines der Investitionscluster vier Indexmitglieder, können lediglich Aktien von den restlichen fünf Investitionscluster in den Index aufgenommen werden, bis die Anzahl der Indexmitglieder zehn beträgt.

- Sollten einmal weniger als zehn Aktien die Kriterien erfüllen, wird der Index trotzdem berechnet, sofern aus rechtlicher oder sonstiger Sicht keine grundlegenden Punkte dagegensprechen.
- Eine Index-Überprüfung hinsichtlich der im Index enthaltenen Unternehmen erfolgt halbjährlich (im März und September), eine Neugewichtung der enthaltenen Unternehmen dagegen vierteljährlich (im März, Juni, September und Dezember).

	<b>Energie aus Biomasse / Biokraftstoffe.</b> Als fester, flüssiger oder gasförmiger Energieträger wird Biomasse sowohl in der Strom- und Wärmeerzeugung als auch bei der Herstellung von Treibstoff eingesetzt.
	<b>Geothermie.</b> Ziel der geothermischen Energienutzung ist es, die Erdwärme mithilfe von geeigneten Technologien aus der Tiefe an die Erdoberfläche zu befördern. Die gewonnene Energie kann direkt als Wärmequelle oder zur Stromproduktion eingesetzt werden.
	<b>Meeresenergie.</b> Wellen, Gezeiten und Strömungen bergen beträchtliche Energiemengen in hochkonzentrierter Form in sich und treten konstant und planbar auf. Bei der Gezeitenenergie werden zum Beispiel die täglichen unterschiedlichen Wasserhöhen bei Ebbe und Flut an den Küsten ausgenutzt.
	<b>Sonnenenergie.</b> Sonnenenergie bezeichnet die Energie der Sonnenstrahlung, die vom Menschen technisch genutzt werden kann, zum Beispiel durch Fotovoltaik zur Erzeugung von elektrischem Strom, durch Solarthermie zur Produktion von Wärme, aber auch für die Nutzung als chemische Energie.
	<b>Wasserenergie.</b> Bei der Wasserenergie wird die Kraft des flussabwärts fließenden Wassers ausgenutzt, um ein Rad und einen damit verbundenen Generator anzutreiben. Als Wasserenergie bezeichnet man die Umwandlung kinetischer und potenzieller Energie von Wasser in elektrische Energie.
	<b>Windenergie.</b> Windenergieanlagen nutzen die Bewegungsenergie des Windes, die durch unterschiedliche Luftdruckverhältnisse in der Nähe der Erdoberfläche entsteht.

### Der Spezialist für nachhaltige Investments: RobecoSAM

RobecoSAM ist eine internationale Investmentgesellschaft mit einem besonderen Schwerpunkt auf Nachhaltigkeitsinvestitionen. Das Unternehmen hat seinen Sitz in Zürich, Schweiz, und berücksichtigt in seinen Anlagestrategien wirtschaftliche, ökologische und soziale Kriterien.

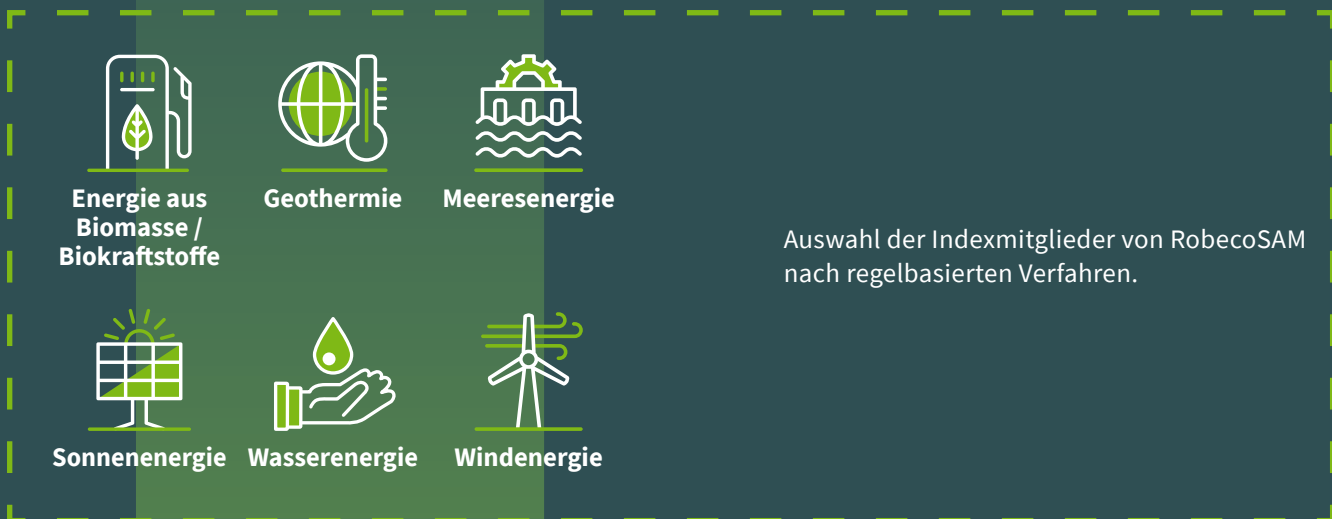
Seit mehr als 25 Jahren steht RobecoSAM an der Spitze der Entwicklung im Bereich Sustainable Investing (SI). Alle Strategien sind darauf ausgerichtet, einen positiven und messbaren Effekt auf die Umwelt und die Gesellschaft auszuüben und zu den 17 UNO-Nachhaltigkeitszielen (Sustainable Development Goals – SDGs) beizutragen.

Quelle: [www.robeco.com](http://www.robeco.com)

An einer europäischen Börse notierte Unternehmen aus dem Dow Jones Global Total Stock Market Index

**Basis:**

Ausgewählt werden die Unternehmen, die an einer europäischen Börse notiert sind und aus dem Universum des Dow Jones Global Total Stock Market Index stammen.



Auswahl der Indexmitglieder von RobecoSAM nach regelbasierten Verfahren.

**European Renewable Energy Total Return Index**

**Finaler Index:**

In der Regel zehn nach Marktkapitalisierung gewichtete Aktientitel, die ihren größten Umsatzanteil in einem der sechs genannten Sektoren erwirtschaften (max. vier Aktien aus einem Sektor).

**Indexüberprüfung:**

Es erfolgt halbjährlich eine Indexüberprüfung hinsichtlich der im Index enthaltenen Unternehmen (im März und September) sowie vierteljährlich eine Neugewichtung der enthaltenen Unternehmen (im März, Juni, September und Dezember).

# DAS EUROPEAN RENEWABLE ENERGY INDEX-ZERTIFIKAT (WKN SQ0DKD)

## DIE PRODUKTLÖSUNG

Das Unlimited Index-Zertifikat auf den European Renewable Energy Total Return Index in EUR (ERIX) bildet die Wertentwicklung des zugrunde liegenden Index, der eventuelle Netto-Dividenden der Indexmitglieder reinvestiert, nach Abzug der entstehenden Kosten ohne Laufzeitbegrenzung

eins zu eins ab. Somit bietet das Index-Zertifikat die Möglichkeit, mit nur einem Wertpapier an der Entwicklung einer Vielzahl an Unternehmen und Sektoren zu partizipieren und damit eine breitere Streuung zu erzielen.

Produktdetails			
<b>Name</b>	European Renewable Energy Index-Zertifikat		
<b>WKN / ISIN</b>	SQ0DKD / DE000SQ0DKD6	<b>Garantiegeber (Rating)</b>	Société Générale S.A. (Langfrist-Ratings: Moody's: A1   S&P: A   Fitch: A)
<b>Basiswert</b>	European Renewable Energy Total Return Index in EUR (ERIX)	<b>Indexgebühr</b>	0,80 % pro Jahr (kann angepasst werden)
<b>Produkttyp</b>	Unlimited Index-Zertifikate	<b>Handelsplätze</b>	Direkthandel, Börse Frankfurt, Börse Stuttgart
<b>Laufzeit</b>	Unbegrenzt	<b>Weitere Informationen</b>	<a href="http://www.sg-zertifikate.de">www.sg-zertifikate.de</a>
<b>Emittentin</b>	Société Générale Effekten GmbH		

Stand: 17. November 2022; Quelle: Société Générale. Den Basisprospekt sowie die Endgültigen Bedingungen und das Basisinformationsblatt erhalten Sie bei Klick auf die WKN bzw. ISIN.

### + CHANCEN

- Partizipation an einem Aktienkorb mit in der Regel zehn europäischen Unternehmen, die im Bereich erneuerbarer Energien tätig sind und einem strengen Auswahlverfahren unterliegen.
- Netto-Dividenden der im Index enthaltenen Unternehmen werden reinvestiert und kommen damit dem Anleger zugute.
- Die im Index enthaltenen Titel werden regelmäßig überprüft. Sollte es zu Neubewertungen kommen, werden gegebenenfalls Anpassungen im Index vorgenommen. Damit sind Anleger ausschließlich in Aktien von Unternehmen investiert, die ihren größten Umsatzanteil in einem oder mehreren der folgenden Bereiche erwirtschaften: Biokraftstoffe, Geothermie, Wasserkraft aus Meeresströmungen, Sonnenenergie, Wasserkraft oder Windkraft.
- Keine feste Laufzeitbegrenzung.

### - RISIKEN

- Kein Kapitalschutz: Der Anleger trägt das Risiko, sein eingesetztes Kapital zu verlieren, wenn sich der Kurs des Index und damit der Kurs des Zertifikats verschlechtert.
- Da die in dem Index enthaltenen Aktien in unterschiedlichen Währungen notieren können und das Zertifikat keine Währungsabsicherung aufweist, besteht für den Anleger zusätzlich ein Wechselkursrisiko zum Euro, was den Wert des Zertifikats nachteilig beeinflussen kann.
- Die Emittentin ist gemäß den Zertifikatsbedingungen unter bestimmten Voraussetzungen zur Kündigung des Zertifikats während der Laufzeit berechtigt. Weitere Informationen finden Sie im Wertpapierprospekt.
- Der Index bildet möglicherweise schwerpunktmäßig die Wertentwicklung von Vermögenswerten bestimmter Länder oder bestimmter Branchen ab; somit kann ein Konzentrationsrisiko bestehen.
- Da Zertifikate als Schuldverschreibung keiner Einlagensicherung unterliegen, tragen Anleger zudem das Adressausfallrisiko der Emittentin und damit das Risiko, das eingesetzte Kapital im Falle eines Ausfalls der Emittentin zu verlieren.





## KONTAKT

**Experten-Hotline:** +49 69 7174–663  
**E-Mail:** [service.zertifikate@sgcib.com](mailto:service.zertifikate@sgcib.com)  
**Internet:** [www.sg-zertifikate.de](http://www.sg-zertifikate.de)

**Postanschrift:** Société Générale, Global Markets  
Neue Mainzer Straße 46–50, 60311 Frankfurt am Main

**Kontakt für Banken und Vermögensverwalter:**  
**Telefon:** +49 69 7174–600  
**E-Mail:** [list.de-mark-b2b@sgcib.com](mailto:list.de-mark-b2b@sgcib.com)

## WICHTIGE HINWEISE

Diese Information dient Werbezwecken und stellt weder einen Prospekt im Sinne des Zivilrechts noch im Sinne des Wertpapierprospektgesetzes dar und darf auch nicht so ausgelegt werden. Die in diesem Marketingdokument enthaltenen Produktinformationen sind keine Empfehlung zum Erwerb oder Verkauf des Zertifikats und können eine individuelle Beratung durch die Bank / Sparkasse oder einen Berater des Anlegers nicht ersetzen.

Die Billigung des Prospekts ist nicht als Befürwortung der angebotenen oder zum Handel an einem geregelten Markt zugelassenen Wertpapiere zu verstehen. Sie sind im Begriff, ein Produkt zu erwerben, das nicht einfach ist und schwer zu verstehen sein kann. Dieses Marketingdokument enthält wesentliche Informationen über das Zertifikat. Der Prospekt, etwaige Nachträge zum Prospekt sowie die Endgültigen Bedingungen werden gemäß den gesetzlichen Vorgaben auf der Internetseite von Société Générale ([www.sg-zertifikate.de](http://www.sg-zertifikate.de)) veröffentlicht und werden von Société Générale, Zweigniederlassung Frankfurt am Main, Neue Mainzer Straße 46-50, 60311 Frankfurt am Main, oder von den Finanzintermediären, die die Schuldverschreibungen platzieren oder verkaufen, auf Verlangen in Papierform kostenlos zur Verfügung gestellt. Um weitere ausführlichere Informationen, insbesondere zur Struktur und zu den mit einer Investition in das Zertifikat verbundenen Risiken zu erhalten, wird empfohlen, dass potenzielle Anleger den Prospekt und die jeweiligen Endgültigen Bedingungen lesen sowie eine unabhängige Finanz-, Steuer-, Rechnungslegungs- und Rechtsberatung einholen, bevor sie eine Anlageentscheidung treffen, um die potenziellen Risiken und Chancen der Entscheidung, in die Wertpapiere zu investieren, vollends zu verstehen.

Der European Renewable Energy Total Return Index („Index“) ist ein Produkt der S&P Dow Jones Indices LLC („SPDJI“) und wurde für die Verwendung durch Société Générale lizenziert. Standard & Poor's® und S&P® sind eingetragene Marken der Standard & Poor's Financial Services LLC („S&P“); Dow Jones® ist eine eingetragene Marke der Dow Jones Trademark Holdings LLC („Dow Jones“); und diese Marken wurden lizenziert für die Verwendung durch SPDJI. S&P®, S&P GSCI® und der European Renewable Energy Total Return Index ist eine Marke von S&P und wurde für den Gebrauch von SPDJI und seinen verbundenen Unternehmen lizenziert und für bestimmte Zwecke unterlizenziiert von Société Générale. Der European Renewable Energy Total Return Index ist nicht im Besitz, genehmigt, genehmigt oder verbunden mit Société Générale oder mit ihr verbundenen Unternehmen. Société Générale's European Renewable

Energy Index-Zertifikat wird weder von SPDJI, Dow Jones, S&P, ihren jeweiligen verbundenen Unternehmen oder ihren Drittlizenzgebern gesponsert, unterstützt, verkauft oder beworben, und weder SPDJI, Dow Jones, S&P noch ihre jeweiligen verbundenen Unternehmen oder Drittlizenzgeber geben eine Zusicherung hinsichtlich der Ratsamkeit einer Investition in solche Produkte.

Société Générale gibt keine Garantie hinsichtlich der Richtigkeit und/oder Vollständigkeit der Zusammensetzung, Berechnung, Veröffentlichung und Anpassung des Index oder der darin enthaltenen Daten ab und übernimmt keine Haftung für Fehler, Auslassungen, Störungen oder Verzögerungen im Zusammenhang mit dem Index. Zudem übernimmt Société Générale keine Gewährleistung in Bezug auf die Handelsüblichkeit des Index oder seine Eignung für einen bestimmten Zweck und die Ergebnisse einer Verwendung des Index oder der in ihm enthaltenen Daten und haftet nicht im Hinblick auf Verluste, Schadensersatzforderungen, Kosten oder Aufwendungen (einschließlich entgangenen Gewinns), die sich unmittelbar oder mittelbar aus der Verwendung des Index oder darin enthaltener Daten ergeben. Eine Zusammenfassung der Indexregeln erhalten Sie auf schriftliche Anfrage bei Société Générale, Zweigniederlassung Frankfurt am Main, Neue Mainzer Straße 46-50, 60311 Frankfurt am Main. Genaue Informationen zu Ihren individuellen Kosten erhalten Sie von der depotführenden Sparkasse/Bank, über die Sie die Wertpapiere erwerben.

Beschwerden über das Produkt oder über das Verhalten der Emittentin des Produkts können in Textform (zum Beispiel per Brief oder E-Mail) an die Société Générale unter folgender Anschrift gerichtet werden: Société Générale, Niederlassung Frankfurt, Derivatives Public Distribution, Neue Mainzer Straße 46-50, 60311 Frankfurt am Main oder per E-Mail an [service.zertifikate@sgcib.com](mailto:service.zertifikate@sgcib.com) eingereicht werden.

© Société Générale 2022. Alle Rechte vorbehalten. Stand: November 2022



**Société Générale**

Neue Mainzer Straße 46-50  
60311 Frankfurt am Main  
Deutschland

Telefon: 0800 8183050

E-Mail: [service.zertifikate@sgcib.com](mailto:service.zertifikate@sgcib.com)  
Internet: [www.sg-zertifikate.de](http://www.sg-zertifikate.de)